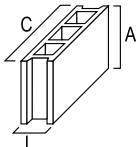
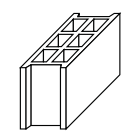
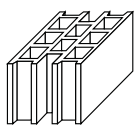


TABELA DE PREÇOS

ALVENARIAS
BLOCOS

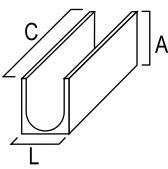
MODELO	CÓDIGO	DIMENSÕES (mm)		PESO kg / un. (*)		CONSUMO un. / m ²	EMBALAGENS		PREÇO P/ UN. - € Betão, Leca e Leca face à vista
		C - A - L	Betão, Leca e Leca face à vista	DIMENSÕES cm / palete	QUANT. peças / palete				
	Betão BBE 10	500 - 200 - 100	9,5	10	105 x 105	140	0,352		
	Leca BLE 10	500 - 200 - 100	6,5	10	105 x 105	100	0,414		
	Leca face à vista BLEFV 10	500 - 200 - 100	?	10	105 x 105	100	0,415		
	Betão BBE 15	500 - 200 - 150	16,5	10	105 x 105	98	0,435		
	Leca BLE 15	500 - 200 - 150	9	10	105 x 105	70	0,538		
	Leca face à vista BLEFV 15	500 - 200 - 150	12	10	105 x 105	70	0,540		
	Betão BBE 20	500 - 200 - 200	19,5	10	105 x 105	70	0,497		
	Leca BLE 20	500 - 200 - 200	11,5	10	105 x 105	50	0,621		
Leca face à vista BLEFV 20	500 - 200 - 200	12,1	10	105 x 105	50	0,625			
	Betão BBE 25	500 - 200 - 250	25	10	105 x 105	56	0,642		
	Leca BLE 25	500 - 200 - 250	12	10	105 x 105	40	0,776		
	Leca face à vista BLEFV 25	500 - 200 - 250	?	10	105 x 105	40	0,778		
	Betão BBE 28	500 - 200 - 280	26	10	105 x 105	56	0,704		
	Leca BLE 28	500 - 200 - 280	13	10	105 x 105	40	0,880		
Leca face à vista BLEFV 28	500 - 200 - 280	?	10	105 x 105	40	0,885			

(*) Os pesos são médios e admitem uma variação de ±5%

Produto com marcação



BLOCO LINTEL

MODELO	CÓDIGO	DIMENSÕES (mm)		PESO - kg / un. (*)		CONSUMO un. / ml	EMBALAGENS		PREÇO P/ UN. - €	
		C - A - L	Betão e Térmico	Leca face à vista	DIMENSÕES cm / palete		QUANT. peças / palete	Betão e Térmico	Leca face à vista	
	Betão LBE 15	500 - 200 - 150	18,3	11,8	2	105 x 105	98	0,569	0,600	
	LBE 20	500 - 200 - 200	22,8	13,5			70	0,683	0,700	
	LBE 25	500 - 200 - 250	24	*,*			56	0,725	*,*	
	Térmico LTE 25	500 - 200 - 250	12,2	16,1	2	105 x 105	40	0,750	0,800	
	LTE 30	500 - 200 - 300	15	17,5		122 x 105	40	0,800	0,900	

(*) Os pesos são médios e admitem uma variação de ±5%

Produto com marcação



TPBLO/BLIN | Em vigor a partir de 2009.01.01 | Preços acrescidos de IVA à taxa em vigor | Devoluções de taras, por conta do cliente.

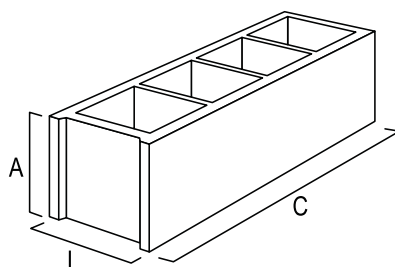


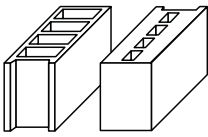
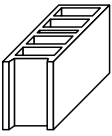
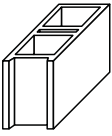
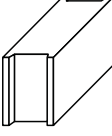
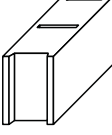
Fábrica 1
Tel. 236 949 180 • Tlm 963 390 000 • Fax 236 949 189
Meirinhas de Cima • Pombal • 3105-219 MEIRINHAS-PBL
Fábrica 2
Tel. 236 209 460 • Tlm 963 390 024 • Fax 236 219 692
Venda da Cruz • Pombal • 3100-300 PELARIGA-PBL
comercial@artebel.pt • www.artebel.pt



TABELA DE PREÇOS

ALVENARIAS
BLOCO LIGEIRO



MODELO	CÓDIGO	DIMENSÕES (mm) C - A - L	PESO - kg / un. (*)			CONSUMO un. / m ²	EMBALAGENS		PREÇO P/ UN. - €			
			Normal	Face à vista	Hidro-fugado		DIMENSÕES cm / palete	QUANT. peças / palete	Normal	Face à vista	Hidro-fugado	Dre-nante
 NORMAL	BL 15	500 - 200 - 150	12	13	13	10	105 x 105	98	0,362	0,393	0,414	0,375
 NORMAL DE PARTIR	BL 20	500 - 200 - 200	14,5	15,5	15,5	10	105 x 105	70	0,445	0,466	0,518	0,460
 DE PILAR	BLP 15	500 - 200 - 150	12	13	13		105 x 105	98	0,414	0,445	0,466	
	BLP 20	500 - 200 - 200	14,5	15,5	15,5			70	0,497	0,518	0,569	
BLOCO MACIÇO												
 NORMAL	BMA 15	400 - 200 - 150	26	26		12,5	100 x 73	42	0,994	1,076		
 NORMAL DE PARTIR												

(*) Os pesos são médios e admitem uma variação de ±5%

Produto com marcação



BLN = BLOCO LIGEIRO NORMAL BLFV = BLOCO LIGEIRO FACE À VISTA
BLH = BLOCO LIGEIRO HIDROFUGADO BLD = BLOCO LIGEIRO DRENANTE

TPBLL/BLM | Em vigor a partir de 2009.01.01 | Preços acrescidos de IVA à taxa em vigor | Devoluções de taras, por conta do cliente.

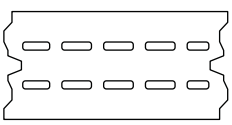
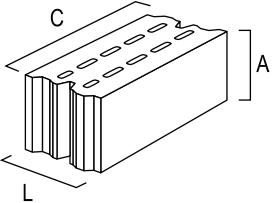


Fábrica 1
Tel. 236 949 180 • Tlm 963 390 000 • Fax 236 949 189
Meirinhas de Cima • Pombal • 3105-219 MEIRINHAS-PBL
Fábrica 2
Tel. 236 209 460 • Tlm 963 390 024 • Fax 236 219 692
Venda da Cruz • Pombal • 3100-300 PELARIGA-PBL
comercial@artebel.pt • www.artebel.pt



TABELA DE PREÇOS

ALVENARIAS
ISOARGILA®


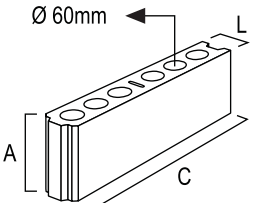
	CÓDIGO	DIMENSÕES (mm)	PESO (*)	CONSUMO	EMBALAGENS		PREÇO P/ UNI. €
					DIMENSÕES (cm)	QUANT.	
		C - A - L	kg / un.	un. / m ²	palete	peças / palete	
	Isoa 17	400 - 190 - 170	10,5	12,5	122x105	95	0,88
	Isoa 20	400 - 190 - 200	11,5	12,5	122x105	75	0,983
	Isoa 25	400 - 190 - 250	14	12,5	122x105	65	1,15

(*) Os pesos são médios e admitem uma variação de ±5%

Produto com marcação



FREEBLOCO®


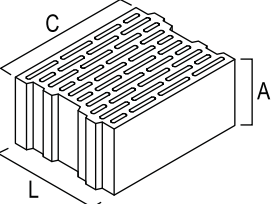
	CÓDIGO	DIMENSÕES (mm)	PESO (*)	CONSUMO	EMBALAGENS		PREÇO P/ UNI. €
					DIMENSÕES (cm)	QUANT.	
		C - A - L	kg / un.	un. / m ²	palete	peças / palete	
	Free 11	550 - 240 - 110	9	7,5	105x105	80	0,673

(*) Os pesos são médios e admitem uma variação de ±5%

Produto com marcação



TERMOACÚSTICO®

	CÓDIGO	DIMENSÕES (mm)	PESO (*)	CONSUMO	EMBALAGENS		PREÇO P/ UNI. €
					DIMENSÕES (cm)	QUANT.	
		C - A - L	kg / un.	un. / m ²	palete	peças / palete	
	BTA 31	400 - 190 - 315	20	12,5	122x105	55	1,30

(*) Os pesos são médios e admitem uma variação de ±5%

Produto com marcação



TPISO/FREB/TERM | Em vigor a partir de 2009.01.01 | Preços acrescidos de IVA à taxa em vigor | Devoluções de taras, por conta do cliente.



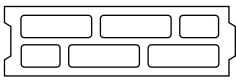
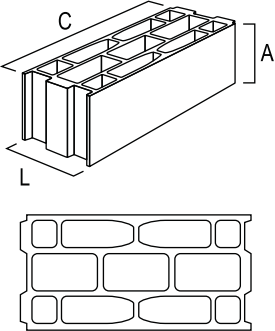
Fábrica 1
Tel. 236 949 180 • Tlm 963 390 000 • Fax 236 949 189
Meirinhas de Cima • Pombal • 3105-219 MEIRINHAS-PBL
Fábrica 2
Tel. 236 209 460 • Tlm 963 390 024 • Fax 236 219 692
Venda da Cruz • Pombal • 3100-300 PELARIGA-PBL
comercial@artebel.pt • www.artebel.pt



TABELA DE PREÇOS

ALVENARIAS

BLOCO TÉRMICO®

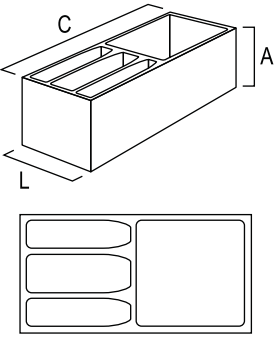
MODELO	CÓDIGO	DIMENSÕES (mm)	PESO (*)	CONSUMO	EMBALAGENS		PREÇO P/ UNI. €
					DIMENSÕES (cm)	QUANT.	
					C - A - L	paquete	
	BTE 15	500 - 200 - 150	11,30	10	105 x 105	70	0,690
	BTE 20	500 - 200 - 200	14			60	0,795
	BTE 25	500 - 200 - 250	14,5	10	122 x 105	50	0,935
	BTE 30	500 - 200 - 300	16			40	1,100

(*) Os pesos são médios e admitem uma variação de $\pm 5\%$

Produto com marcação



BCP30

MODELO	CÓDIGO	DIMENSÕES (mm)	PESO (*)	CONSUMO	EMBALAGENS		PREÇO P/ UNI. €
					DIMENSÕES (cm)	QUANT.	
					C - A - L	paquete	
	BCP 30	500 - 200 - 300	13,5	5	122 x 105	40	1,200

(*) Os pesos são médios e admitem uma variação de $\pm 5\%$

Produto com marcação



TPBLT/BCP | Em vigor a partir de 2009.01.01 | Preços acrescidos de IVA à taxa em vigor | Devoluções de taras, por conta do cliente.



Fábrica 1

Tel. 236 949 180 • Tlm 963 390 000 • Fax 236 949 189
Meirinhas de Cima • Pombal • 3105-219 MEIRINHAS-PBL

Fábrica 2

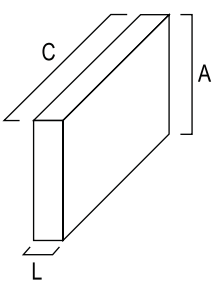
Tel. 236 209 460 • Tlm 963 390 024 • Fax 236 219 692
Venda da Cruz • Pombal • 3100-300 PELARIGA-PBL
comercial@artebel.pt • www.artebel.pt



TABELA DE PREÇOS

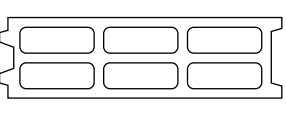
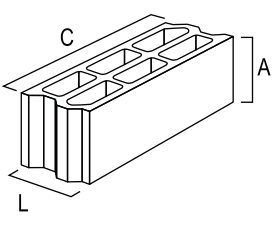
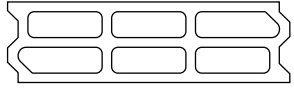
ALVENARIAS

FORRAS TÉRMICAS

MODELO	CÓDIGO	DIMENSÕES (mm)	PESO (*)	CONSUMO	EMBALAGENS		PREÇO P/ UNI. €
					DIMENSÕES (cm)	QUANT.	
					C - A - L	kg / un.	
	FTE 5	500 - 200 - 50	6	10	105 x 105	152	0,455

(*) Os pesos são médios e admitem uma variação de ±5%

(BLI) BLOCO LEVE INDUSTRIAL

MODELO	CÓDIGO	DIMENSÕES (mm)	PESO (*)	CONSUMO	EMBALAGENS		PREÇO P/ UNI. €	
					DIMENSÕES (cm)	QUANT.	Normal	Face à vista
					C - A - L	kg / un.		
	BLI 11	500 - 240 - 110	9,6	8	105 x 105	100	0,535	0,555
	BLI 15	500 - 240 - 150	10	8	105 x 105	70	0,660	0,700
	BLI 20	500 - 240 - 200	13,5				50	0,800

(*) Os pesos são médios e admitem uma variação de ±5%

Produto com marcação



TPFRT/BLI | Em vigor a partir de 2009.01.01 | Preços acrescidos de IVA à taxa em vigor | Devoluções de taras, por conta do cliente.

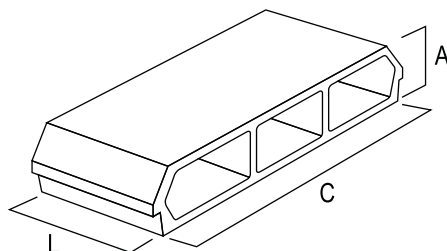


Fábrica 1
Tel. 236 949 180 • Tlm 963 390 000 • Fax 236 949 189
Meirinhas de Cima • Pombal • 3105-219 MEIRINHAS-PBL
Fábrica 2
Tel. 236 209 460 • Tlm 963 390 024 • Fax 236 219 692
Venda da Cruz • Pombal • 3100-300 PELARIGA-PBL
comercial@artebel.pt • www.artebel.pt



TABELA DE PREÇOS

LAJES ALIGEIRADAS ESTRUTURAIS
ABOBADILHA



MODELO	CÓDIGO	DIMENSÕES (mm)	PESO (*)	CONSUMO (**)	EMBALAGENS		PREÇO P/ UNI. €
					DIMENSÕES (cm)	QUANT.	
					C - L - A	paquete	
	AB 23 12	230 - 235 - 120	3,5	12,2	105 X 105	180	0,335
	AB 23 16	230 - 235 - 160	4,5			140	0,365
	AB 23 20	230 - 235 - 200	5,5	12,2	122 X 105	120	0,435
	AB 23 25	230 - 235 - 250	6,5			100	0,490
	AB 33 12	330 - 235 - 120	4,4	10	105 X 105	135	0,345
	AB 33 16	330 - 235 - 160	5,3			105	0,390
	AB 38 08	380 - 235 - 80	5,2	8,8	105 X 105	140	0,360
	AB 38 12	380 - 235 - 120	5,3	8,8	122 X 105	130	0,335
	AB 38 16	380 - 235 - 160	6,0			95	0,405
	AB 38 20	380 - 235 - 200	7,0			75	0,480
	AB 38 25	380 - 235 - 250	9,5			65	0,650
	AB 48 09	480 - 235 - 90	4,5	7,3	105 X 105	110	0,370
	AB 48 12	480 - 235 - 120	6,5			80	0,410
	AB 48 16	480 - 235 - 160	7,0			60	0,485

(*) Os pesos são médios e admitem uma variação de ±5%

(**) Não estão incluídos reforços

TPABO | Em vigor a partir de 2009.01.01 | Preços acrescidos de IVA à taxa em vigor | Devoluções de taras, por conta do cliente.



Fábrica 1

Tel. 236 949 180 • Tlm 963 390 000 • Fax 236 949 189
Meirinhas de Cima • Pombal • 3105-219 MEIRINHAS-PBL

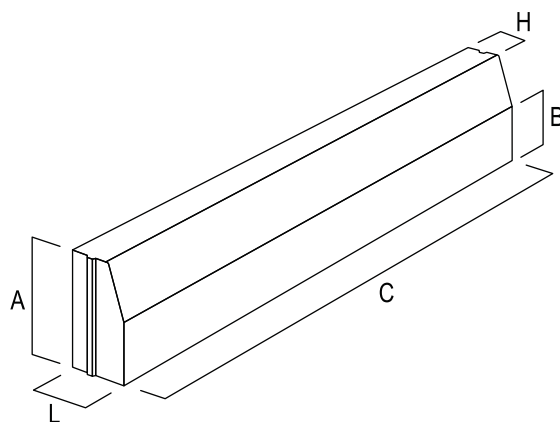
Fábrica 2

Tel. 236 209 460 • Tlm 963 390 024 • Fax 236 219 692
Venda da Cruz • Pombal • 3100-300 PELARIGA-PBL
comercial@artebel.pt • www.artebel.pt



TABELA DE PREÇOS

ACESSÓRIOS
LANCIL



MODELO	CÓDIGO	DIMENSÕES (mm)	PESO (*)	EMBALAGENS		PREÇO P/ UN. €
				DIMENSÕES (cm)	QUANT.	
				C - A - L - H - B	kg / un.	
	GUIA LGU 20 08	1000 - 200 - 80 - 60 - 190	35	100 x 93	33	1,20
	LGU 25 08	1000 - 250 - 80 - 60 - 240	42	105 x 105	33	1,40
	GUIA LGU 20 12	1000 - 200 - 120 - 100 - 180	50	100 x 93	24	1,60
	GUIA LGU 25 12	1000 - 250 - 120 - 80 - 100	64	100 x 93	24	2,10
	PASSEIO LPA 20 15	1000 - 200 - 150 - 120 - 60	60	100 x 93	24	2,20
	LPA 25 15	1000 - 250 - 150 - 120 - 110	87		18	2,60
	RAMPA LRA 20 25	1000 - 200 - 250 - 100 - 100	100	100 x 93	16	3,65
	LRA 25 30	1000 - 250 - 300 - 115 - 120	147		9	4,20

(*) Os pesos são médios e admitem uma variação de ±5%

Produto com marcação



TPLAN | Em vigor a partir de 2009.04.01 | Preços acrescidos de IVA à taxa em vigor | Devoluções de taras, por conta do cliente.



Fábrica 1

Tel. 236 949 180 • Tlm 963 390 000 • Fax 236 949 189
Meirinhas de Cima • Pombal • 3105-219 MEIRINHAS-PBL

Fábrica 2

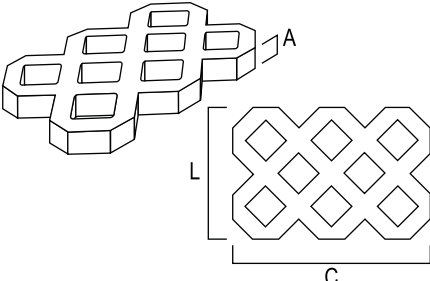
Tel. 236 209 460 • Tlm 963 390 024 • Fax 236 219 692
Venda da Cruz • Pombal • 3100-300 PELARIGA-PBL
comercial@artebel.pt • www.artebel.pt



TABELA DE PREÇOS

ACESSÓRIOS DE JARDIM / PAVIMENTAÇÃO

GRELHA

	CÓDIGO	DIMENSÕES (mm)	PESO TOTAL (*)	QUANT.	EMBALAGENS	
	Grelhas	C - L - A	kg / m ²	peças / m ²	DIMENSÕES	QUANT.
		600 - 400 - 80	105	4,166	paquete (cm)	m ² p/ paquete
600 - 400 - 100	130			122 x 105 120 x 95	10,80	
					122 x 105 120 x 95	8,40

(*) Os pesos são médios e admitem uma variação de ±5%

Produto com marcação

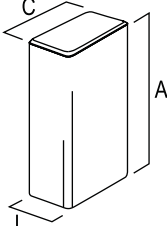


Cor Natural - Cinza. Cor Normal (**) - Castanho e Bordeaux.	PREÇO p/ m ² - €		
	A	Cor natural	Cor Normal (**)
(**) Só por encomenda e quantidades superiores a 250 m ² .	8	4,55	6,75
	10	5,18	7,30

Nota: a ocorrência de eflorescências ou variações de textura e cor provocadas pela variação dos agregados, são consideradas normais.

ACESSÓRIOS DE VEDAÇÃO

PALIÇADA

	CÓDIGO	DIMENSÕES (mm)	PESO (*)	PEÇAS	EMBALAGENS	
	Paliçada	C - L - A	kg / un.	uni. / ml	DIMENSÕES	QUANT.
		172 - 115 - 400	16,5	5,8 ou 8,7 (**)	paquete (cm)	peças / paquete
					105 x 73	36

(*) Os pesos são médios e admitem uma variação de ±5%

(**) Conforme aplicação

Cor Natural - Cinza. Cor Normal - Castanho. Cor Especial - Terracota e Bambu.	PREÇO P/ UNIDADE - €		
	Cor natural	Cor Normal	Cor Especial
	0,95	1,25	1,55

Nota: a ocorrência de eflorescências ou variações de textura e cor provocadas pela variação dos agregados, são consideradas normais.

TPGRE/PAL | Em vigor a partir de 2009.01.01 | Preços acrescidos de IVA à taxa em vigor | Devoluções de taras, por conta do cliente.



Fábrica 1

Tel. 236 949 180 • Tlm 963 390 000 • Fax 236 949 189
Meirinhas de Cima • Pombal • 3105-219 MEIRINHAS-PBL

Fábrica 2

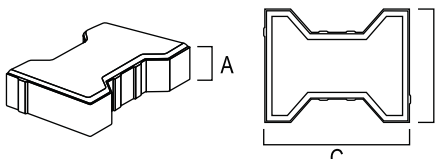
Tel. 236 209 460 • Tlm 963 390 024 • Fax 236 219 692
Venda da Cruz • Pombal • 3100-300 PELARIGA-PBL
comercial@artebel.pt • www.artebel.pt



TABELA DE PREÇOS

PAVIMENTOS

ALFA

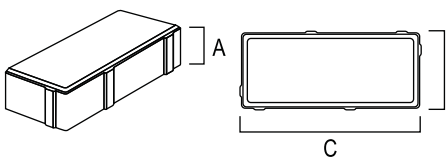
	CÓDIGO	DIMENSÕES (mm)	PESO TOTAL (*)	QUANT.	EMBALAGENS		
	Alfa	C - L - A	kg / m ²	peças / m ²	DIMENSÕES	QUANTIDADE	
		200 - 165 - 60	128	35	palete (cm)	peças / palete	m ² / palete

(*) Os pesos são médios e admitem uma variação de ±5%

Produto com marcação



HOLANDA

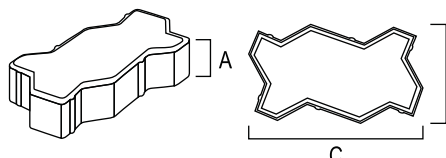
	CÓDIGO	DIMENSÕES (mm)	PESO TOTAL (*)	QUANT.	EMBALAGENS		
	Holanda	C - L - A	kg / m ²	peças / m ²	DIMENSÕES	QUANTIDADE	
		200 - 100 - 50	115	50	120 x 95	peças / palete	m ² / palete
		200 - 100 - 60	128				
200 - 100 - 80		170					

(*) Os pesos são médios e admitem uma variação de ±5%

Produto com marcação



UNI

	CÓDIGO	DIMENSÕES (mm)	PESO TOTAL (*)	QUANT.	EMBALAGENS		
	Uni	C - L - A	kg / m ²	peças / m ²	DIMENSÕES	QUANTIDADE	
		225 - 112,5 - 60	128	39	120 x 95	peças / palete	m ² / palete
		225 - 112,5 - 80	170				
		225 - 112,5 - 100	210				

(*) Os pesos são médios e admitem uma variação de ±5%

Produto com marcação



Cor Natural - Cinza e Branco Sujo. Cor Normal - Preto, Castanho e Bordeaux. Cor Especial (**) - Vermelho, Salmão, Amarelo, Creme, Ocre, Bambu, Camurça. Mesclado (**) - Outono I, Outono II, Fogo e Bambu. Extra (**) - Verde	PREÇO p/ m ² - €						
	A	Cor natural		Cor Normal	Cor Especial (**)	Mesclado (**)	Extra (**)
		Cinza	Branco Sujo				
	5	4,00	4,65	5,00	5,35	5,43	6,25
	6	4,86	5,59	6,00	6,42	6,52	7,50
8	6,00	6,73	7,14	7,35	7,56	8,60	
10	6,52	7,20	7,66	8,00	8,10	9,20	

Nota: a ocorrência de eflorescências ou variações de textura e cor provocadas pela variação dos agregados, são consideradas normais.

TPALF/HOL/UNI | Em vigor a partir de 2009.01.01 | Preços acrescidos de IVA à taxa em vigor | Devoluções de taras, por conta do cliente.



Fábrica 1

Tel. 236 949 180 • Tlm 963 390 000 • Fax 236 949 189
Meirinhas de Cima • Pombal • 3105-219 MEIRINHAS-PBL

Fábrica 2

Tel. 236 209 460 • Tlm 963 390 024 • Fax 236 219 692
Venda da Cruz • Pombal • 3100-300 PELARIGA-PBL
comercial@artebel.pt • www.artebel.pt



TABELA DE PREÇOS

PAVIMENTOS
HEXAGONAL

	CÓDIGO	DIMENSÕES (mm)	PESO TOTAL (*)	QUANT.	EMBALAGENS		
	Hexagonal	C - L - A	kg / m ²	peças / m ²	DIMENSÕES	QUANTIDADE	
		173,2 - 198,4 - 60	128	38	paquete (cm)	peças / pacote	m ² / pacote

(*) Os pesos são médios e admitem uma variação de ±5%

Produto com marcação



RÚSTICO

<p>Não se vendem separados</p>	CÓDIGO	DIMENSÕES (mm)	PESO TOTAL (*)	QUANT.	EMBALAGENS		
	Rústico	C - L - A	kg / m ²	peças / m ²	DIMENSÕES	QUANTIDADE	
		A 240 - 120 - 60	128	55 conjugadas	120 x 95	peças / pacote	m ² / pacote
		B 120 - 120 - 60					
C 120 - 60 - 60	198	198					

(*) Os pesos são médios e admitem uma variação de ±5%

Produto com marcação



ROMÂNICO

	CÓDIGO	DIMENSÕES (mm)	PESO TOTAL (*)	QUANT.	EMBALAGENS		
	Românico	C - L - A	kg / m ²	peças / m ²	DIMENSÕES	QUANTIDADE	
		A 240 - 160 - 60	128	39 conjugadas	120 x 95	peças / pacote	m ² / pacote
		B 160 - 160 - 60					
	198						

(*) Os pesos são médios e admitem uma variação de ±5%

Produto com marcação



<p>Cor Natural - Cinza e Branco Sujo. Cor Normal - Preto, Castanho e Bordeaux. Cor Especial (**) - Vermelho, Salmão, Amarelo, Creme, Ocre, Bambu, Camurça. Mesclado (**) - Outono I, Outono II, Fogo, Bambu, Mediterrâneo e Granítico. Extra (**) - Verde</p> <p>(**) Só por encomenda e quantidades superiores a 250 m². Pagamento antecipado.</p>	PREÇO p/ m ² - €					
	Cor natural		Cor Normal	Cor Especial (**)	Mesclado (**)	Extra (**)
	Cinza	Branco Sujo				
	HEXAGONAL					
	4,97	5,49	6,00	6,52	6,62	7,60
	RÚSTICO					
	5,28	5,80	6,00	6,57	6,83	7,80
ROMÂNICO						
5,28	5,80	6,00	6,57	6,83	7,80	

Nota: a ocorrência de eflorações ou variações de textura e cor provocadas pela variação dos agregados, são consideradas normais.

TPHEX/RUS/ROM | Em vigor a partir de 2009.01.01 | Preços acrescidos de IVA à taxa em vigor | Devoluções de taras, por conta do cliente.



Fábrica 1
 Tel. 236 949 180 • Tlm 963 390 000 • Fax 236 949 189
 Meirinhas de Cima • Pombal • 3105-219 MEIRINHAS-PBL
Fábrica 2
 Tel. 236 209 460 • Tlm 963 390 024 • Fax 236 219 692
 Venda da Cruz • Pombal • 3100-300 PELARIGA-PBL
 comercial@artebel.pt • www.artebel.pt



TABELA DE PREÇOS

PAVIMENTOS

CLÁSSICO 1

	CÓDIGO	DIMENSÕES (mm)	PESO TOTAL (*)	QUANT.	EMBALAGENS		
	Clássico	C - L - A	kg / m ²	peças / m ²	DIMENSÕES	QUANTIDADE	
		172 - 115 - 60	128	50	paquete (cm)	peças p/ paquete	m ² p/ paquete

(*) Os pesos são médios e admitem uma variação de ±5%

Produto com marcação



CLÁSSICO 2

	CÓDIGO	DIMENSÕES (mm)	PESO TOTAL (*)	QUANT.	EMBALAGENS		
	Clássico	C - L - A	kg / m ²	peças / m ²	DIMENSÕES	QUANTIDADE	
		115 - 115 - 60	128	75	paquete (cm)	peças p/ paquete	m ² p/ paquete

(*) Os pesos são médios e admitem uma variação de ±5%

Produto com marcação



QUADRADO

	CÓDIGO	DIMENSÕES (mm)	PESO TOTAL (*)	QUANT.	EMBALAGENS		
	Quadrado	C - L - A	kg / m ²	peças / m ²	DIMENSÕES	QUANTIDADE	
		135 - 135 - 40	85,5	54,94	paquete (cm)	peças p/ paquete	m ² p/ paquete

(*) Os pesos são médios e admitem uma variação de ±5%

Produto com marcação



Cor Natural - Cinza e Branco Sujo. Cor Normal - Castanho. Cor Especial (**) - Amarelo, Creme, Bambu e Camurça. Mesclado (**) - Por Consulta.	PREÇO p/ m ² - €					
	CLÁSSICO	Cor natural		Cor Normal	Cor Especial (**)	Mesclado (**)
		Cinza	Branco Sujo			
	(**) Só por encomenda e quantidades superiores a 250 m ² . Pagamento antecipado.	1 e 2	5,54	6,05	6,31	6,57
	Quadrado	3,80	4,30	4,50	5,00	5,20

Nota: a ocorrência de eflorescências ou variações de textura e cor provocadas pela variação dos agregados, são consideradas normais.

TPCLA | Em vigor a partir de 2009.01.01 | Preços acrescidos de IVA à taxa em vigor | Devoluções de taras, por conta do cliente.



Fábrica 1
 Tel. 236 949 180 • Tlm 963 390 000 • Fax 236 949 189
 Meirinhas de Cima • Pombal • 3105-219 MEIRINHAS-PBL
Fábrica 2
 Tel. 236 209 460 • Tlm 963 390 024 • Fax 236 219 692
 Venda da Cruz • Pombal • 3100-300 PELARIGA-PBL
 comercial@artebel.pt • www.artebel.pt



TABELA DE PREÇOS

MURO DE CONTENÇÃO JARDIMURO

	CÓDIGO	DIMENSÕES (mm)	PESO (*)	QUANT.	EMBALAGENS	
	Jardimuro	C - L - A	kg / un.	peças / m ²	DIMENSÕES	QUANT.
		300 - 380 - 140	35	24 (**)	palete (cm)	peças / palete
(**) Paramento totalmente compacto de 1 fiada						

MURO DE VEDAÇÃO MURANTE

	CÓDIGO	DIMENSÕES (mm)	PESO (*)	QUANT.	EMBALAGENS	
	Murante	C - L - A	kg / un.	peças / m ²	DIMENSÕES	QUANT.
		300 - 250 - 140	20	24 (**)	palete (cm)	peças / palete
(**) Paramento totalmente compacto de 1 fiada						

(*) Os pesos são médios e admitem uma variação de ±5%

COBREMURANTES

	CÓDIGO	EMBALAGENS QUANTIDADE
	Cobremurantes	peças / palete
		60

MURO DE REVESTIMENTO FLOREIRA

	CÓDIGO	DIMENSÕES (mm)	PESO (*)	QUANT.	EMBALAGENS	
	Floreira	C - L - A	kg / un.	m ²	DIMENSÕES	QUANT.
		500 - 395 - 250	35	10,20	palete (cm)	peças / palete
120 x 105 24						

<p>Cor Natural - Cinza e Branco Sujo. Cor Normal - Castanho e Bordeaux. Cor Especial (**) - Creme/Rosa, Creme/Castanho e Creme/Amarelo. Mesclado Normal - Castanho/Preto. Mesclado Especial (**) - Brecha/Creme e Brecha/Bordeaux.</p> <p>(**) Só por encomenda. Quantidades superiores a 100 m². Pagamento antecipado.</p> <p>Cor Natural - Cinza. Cor Normal - Castanho e Bordeaux. Cor Especial - Por consulta</p>	PREÇO P/ UNIDADE - €					
	Cor natural		Cor normal	Cor Especial	Mesclado Normal	Mesclado Especial
	Cinza	Branco Sujo				
	JARDIMURO					
	1,40	1,97	1,71	2,02	1,76	2,12
	MURANTE					
	0,78	1,14	0,98	1,19	0,98	1,19
	COBREMURANTES					
	1,04	1,24	1,14	-	-	-
	FLOREIRA					
Cor natural 1,55			Cor normal 1,75			

Nota: a ocorrência de eflorações ou variações de textura e cor provocadas pela variação dos agregados, são consideradas normais.

TPJAR/MUR/CMUR/FLO | Em vigor a partir de 2009.01.01 | Preços acrescidos de IVA à taxa em vigor | Devoluções de taras, por conta do cliente.

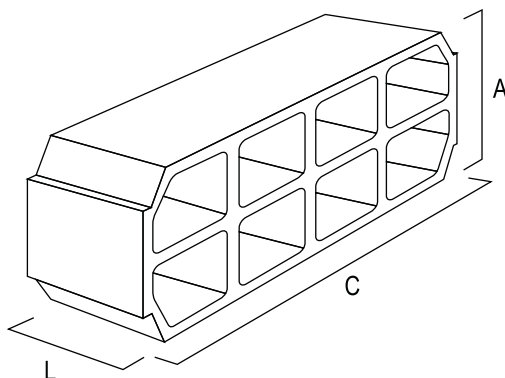


Fábrica 1
Tel. 236 949 180 • Tlm 963 390 000 • Fax 236 949 189
Meirinhas de Cima • Pombal • 3105-219 MEIRINHAS-PBL
Fábrica 2
Tel. 236 209 460 • Tlm 963 390 024 • Fax 236 219 692
Venda da Cruz • Pombal • 3100-300 PELARIGA-PBL
comercial@artebel.pt • www.artebel.pt



TABELA DE PREÇOS

LAJES ALIGEIRADAS ESTRUTURAIS
FUNGIBLOCO®



MODELO	CÓDIGO	DIMENSÕES (mm)	PESO (*)	EMBALAGENS			PREÇO P/ UNI. €
				DIMENSÕES (cm)		QUANT.	
				C - L - A	kg / un.	paquete	
	FBL 75 15	750 - 250 - 150	15	122 x 105	122 x 105	40	1,03
	FBL 75 20	750 - 250 - 200	19	122 x 105	122 x 105	32/40	1,05
	FBL 75 25	750 - 250 - 250	23	122 x 105	125 x 105	24/30	1,28
	FBL 75 30	750 - 250 - 300	23	122 x 105	135 x 105	24/30	1,40
	FBL 75 34	750 - 250 - 340	26	105 x 105	109 x 109	16/20	1,65
	FBL 75 40	750 - 250 - 400	30	105 x 105	115 x 115	16/20	1,70
	FBL 65 20	650 - 217 - 200	13	122 x 105	130 x 105	50	0,90
	FBL 65 25	650 - 217 - 250	16	122 x 105	130 x 105	40	1,05
	FBL 65 30	650 - 217 - 300	17	122 x 105	130 x 120	40	1,15
	FBL 65 34	650 - 217 - 340	19	122 x 105	130 x 105	30	1,30
	FBL 65 40	650 - 217 - 400	27	122 x 105	130 x 120	25	1,40
	FBL 60 20**	600 - 200 - 200	11	122 x 105	122 x 105	50	0,78
	FBL 60 24**	600 - 200 - 240	12	122 x 105	122 x 105	40	0,90
	FBL 60 30	600 - 200 - 300	15	122 x 105	122 x 105	30	1,05

(*) Os pesos são médios e admitem uma variação de ±5%

**Em descontinuidade

TPFGB | Em vigor a partir de 2009.01.01 | Preços acrescidos de IVA à taxa em vigor | Devoluções de taras, por conta do cliente.



Fábrica 1
 Tel. 236 949 180 • Tlm 963 390 000 • Fax 236 949 189
 Meirinhas de Cima • Pombal • 3105-219 MEIRINHAS-PBL
Fábrica 2
 Tel. 236 209 460 • Tlm 963 390 024 • Fax 236 219 692
 Venda da Cruz • Pombal • 3100-300 PELARIGA-PBL
 comercial@artebel.pt • **www.artebel.pt**

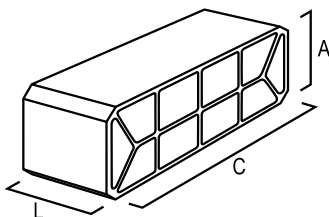


TABELA DE PREÇOS

LAJES ALIGEIRADAS ESTRUTURAIS

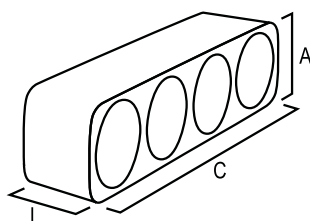
fungibel®

BETÃO LEVE



MODELO	CÓDIGO	DIMENSÕES (mm)	PESO (*)	EMBALAGENS		PREÇO P/ UN. €
				DIMENSÕES (cm)	QUANTIDADE	
				C - L - A	kg / un. palete	
	FGI 80 20	800 - 266 - 200	19	122 x 105	28	1,38
	FGI 80 25	800 - 266 - 250	23	122 x 105	24	1,65
	FGI 80 30	800 - 266 - 300	24	122 x 105	20	2,05
	FGI 80 35	800 - 266 - 350	31	105 x 105	16	2,30

FUNGILECA



	FLE 80 20	800 - 266 - 200	19	122 x 105	28	1,70
	FLE 80 25	800 - 266 - 250	23	122 x 105	24	2,00
	FLE 80 30	800 - 266 - 300	24	122 x 105	20	2,45

(*) Os pesos são médios e admitem uma variação de ±5%

TPFGI / FGL | Em vigor a partir de 2009.01.01 | Preços acrescidos de IVA à taxa em vigor | Devoluções de taras, por conta do cliente.



Fábrica 1

Tel. 236 949 180 • Tlm 963 390 000 • Fax 236 949 189
Meirinhas de Cima • Pombal • 3105-219 MEIRINHAS-PBL

Fábrica 2

Tel. 236 209 460 • Tlm 963 390 024 • Fax 236 219 692
Venda da Cruz • Pombal • 3100-300 PELARIGA-PBL
comercial@artebel.pt • www.artebel.pt

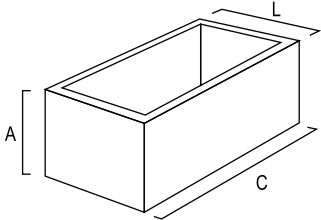


TABELA DE PREÇOS

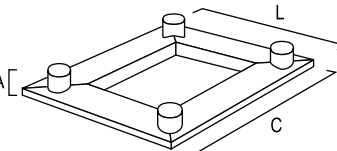
ACESSÓRIOS

MODELO	CÓDIGO	DIMENSÕES (mm)	PESO (*)	EMBALAGENS		PREÇO P/ UN. €
				DIMENSÕES (cm)	QUANTIDADE	
				C - L - A	kg / un.	palete

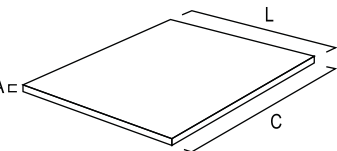
BLOCOS DE VENTILAÇÃO ARGILA EXPANDIDA

	BVL			122x105			
		30 30	300 - 300 - 250	11,5		60	1,139
		40 26	400 - 260 - 250	17		60	1,119
		50 30	500 - 300 - 250	17,5		40	1,242
		60 30	600 - 300 - 250	17		40	1,408
		50 30/D	500 - 300 - 250/D	17		40	1,459

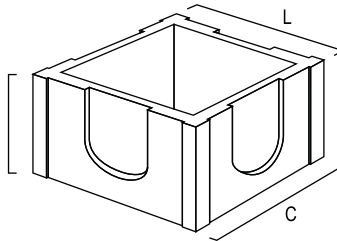
VENTILADORES DE BETÃO

	VBE			105x105		
		41 41PA	410 - 410 - P.Alto			5,90
		41 41PB	410 - 410 - P.Baixo			4,55
		61 44PA	610 - 440 - P.Alto			6,42
		61 44PB	610 - 440 - P.Baixo			4,81

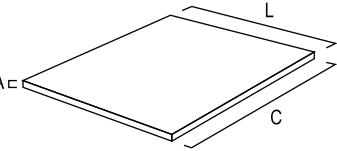
LAJETAS DE VENTILADORES

	LVE					
		45 45	450 - 450 - 40			3,11
		65 48	650 - 480 - 40			3,36

CAIXAS DE VISITA EM BETÃO

	CVB						
		40 40	400 - 400 - 250	20	122x105	36	2,17
		50 50	500 - 500 - 250	37	105x105	16	2,83
		60 60	600 - 600 - 250	55	122x105	16	3,36

TAMPAS DE BETÃO DE CAIXAS DE VISITA

	TBCV					
		40 40	400 - 400 - 60			7,25
		50 50	500 - 500 - 60			7,76
		60 60	600 - 600 - 60			8,80

(*) Os pesos são médios e admitem uma variação de $\pm 5\%$

TPBLV/CXV | Em vigor a partir de 2009.01.01 | Preços acrescidos de IVA à taxa em vigor | Devoluções de taras, por conta do cliente.



Fábrica 1

Tel. 236 949 180 • Tlm 963 390 000 • Fax 236 949 189
Meirinhas de Cima • Pombal • 3105-219 MEIRINHAS-PBL

Fábrica 2

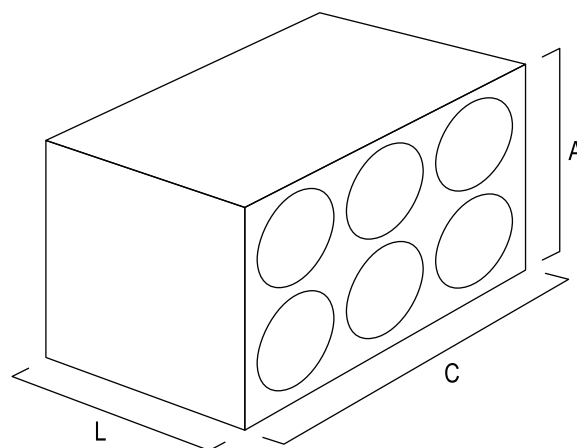
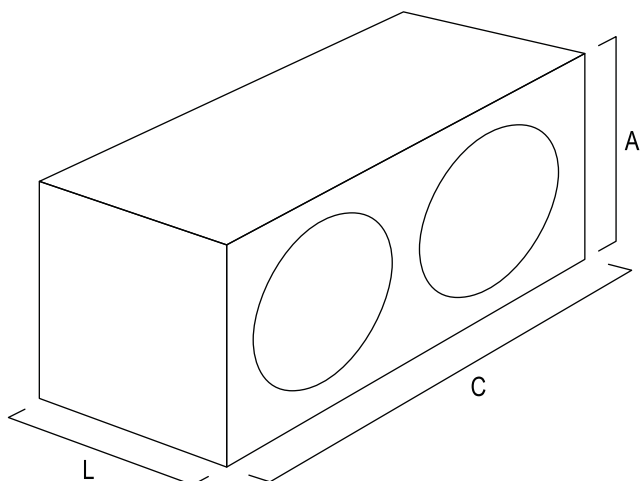
Tel. 236 209 460 • Tlm 963 390 024 • Fax 236 219 692
Venda da Cruz • Pombal • 3100-300 PELARIGA-PBL
comercial@artebel.pt • www.artebel.pt



TABELA DE PREÇOS

ACESSÓRIOS

GARRAFEIRAS



CÓDIGO	DIMENSÕES (mm)	PESO (*)	EMBALAGENS		PREÇO P/ UN.
			DIMENSÕES (cm)	QUANTIDADE	€
	C - L - A	kg / un.	paleta	peças / paleta	COR NATURAL

GARRAFONEIRA

GAR	460 - 205 - 240	21,5	105 x 105	50	2,59
-----	-----------------	------	-----------	----	------

GARRAFEIRA

GAR	365 - 235 - 245	20,6	105 x 105	50	2,59
-----	-----------------	------	-----------	----	------

(*) Os pesos são médios e admitem uma variação de $\pm 5\%$

TPGAR | Em vigor a partir de 2009.01.01 | Preços acrescidos de IVA à taxa em vigor | Devoluções de taras, por conta do cliente.



Fábrica 1

Tel. 236 949 180 • Tlm 963 390 000 • Fax 236 949 189
Meirinhas de Cima • Pombal • 3105-219 MEIRINHAS-PBL

Fábrica 2

Tel. 236 209 460 • Tlm 963 390 024 • Fax 236 219 692
Venda da Cruz • Pombal • 3100-300 PELARIGA-PBL
comercial@artebel.pt • www.artebel.pt

